

## Paro Registrado.

**Septiembre 2023**

### FICHA TERRITORIAL: Comarca Bajo Cinca / Baix Cinca

Unidad: nº personas

Fuente: Instituto Aragonés de Empleo

#### Por grupo de edad y sexo

	Total	Hombres	Mujeres
16-19	19	11	8
20-24	50	31	19
25-29	48	19	29
30-34	51	20	31
35-39	56	17	39
40-44	58	28	30
45-49	55	22	33
50-54	65	22	43
55-59	75	31	44
60-64	106	40	66
<b>Total</b>	<b>583</b>	<b>241</b>	<b>342</b>

#### Por sector de actividad económica y sexo

CNAE-2009	Total	Hombres	Mujeres
Agricultura, ganadería y pesca	135	80	55
Industria y energía	72	41	31
Construcción	28	22	6
Servicios	327	93	234
Sin empleo anterior	21	5	16
<b>Total</b>	<b>583</b>	<b>241</b>	<b>342</b>

#### Por sección de actividad económica y sexo

CNAE-2009	Total	Hombres	Mujeres
Agricultura, ganadería, silvicultura y pesca	135	80	55
Industria manufacturera	72	41	31
Construcción	28	22	6
Comercio al por mayor y al por menor; reparación de vehículos de motor y motocicletas	92	20	72
Transporte y almacenamiento	14	7	7
Hostelería	41	6	35
Información y comunicaciones	6	4	2
Actividades financieras y de seguros	5	3	2
Actividades inmobiliarias	2	1	1
Actividades profesionales, científicas y técnicas	15	5	10
Actividades administrativas y servicios auxiliares	66	17	49
Administración Pública y defensa; Seguridad Social obligatoria	32	20	12
Educación	10	0	10
Actividades sanitarias y de servicios sociales	23	3	20
Actividades artísticas, recreativas y de entretenimiento	8	4	4
Otros servicios	6	3	3
Actividades de los hogares como empleadores de personal doméstico; actividades de los hogares como productores de bienes y servicios para uso propio	7	0	7
Sin clasificar	21	5	16
<b>Total</b>	<b>583</b>	<b>241</b>	<b>342</b>

La actividad económica indica aquella en la que el parado realizó su último trabajo, según la Clasificación Nacional de Actividades Económicas de 2009 (CNAE-2009)

## Paro Registrado.

**Septiembre 2023**

FICHA TERRITORIAL: **Comarca Bajo Cinca / Baix Cinca**

Unidad: nº personas

Fuente: Instituto Aragonés de Empleo

### Por nivel de formación y sexo

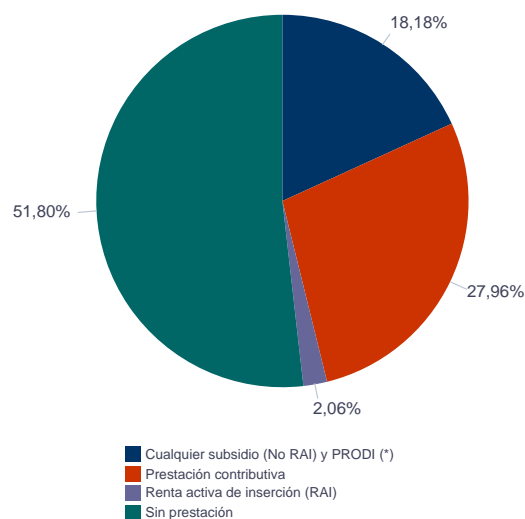
		Total	Hombres	Mujeres
<b>Educación primaria</b>	Educación Primaria o inferior	261	132	129
		<b>261</b>	<b>132</b>	<b>129</b>
<b>Primera etapa de educación secundaria</b>	Primera etapa de educación secundaria	164	59	105
		<b>164</b>	<b>59</b>	<b>105</b>
<b>Segunda etapa de educación secundaria</b>	Bachillerato	49	18	31
	Enseñanza media de formación profesional	36	14	22
		<b>85</b>	<b>32</b>	<b>53</b>
<b>Enseñanza superior</b>	Enseñanza superior de formación profesional	45	10	35
	Enseñanza superior universitaria	28	8	20
		<b>73</b>	<b>18</b>	<b>55</b>
<b>Total</b>		<b>583</b>	<b>241</b>	<b>342</b>

NOTA: La tabla de nivel de formación se basa en la Clasificación Nacional de Educación 2000 (INE). Se ha seleccionado el nivel educativo más alto adquirido por el demandante parado.

### Por tipo de prestación y sexo

	Total	Hombres	Mujeres
Sin prestación	302	119	183
Prestación contributiva	163	83	80
Cualquier subsidio (No RAI) y PRODI (*)	106	35	71
Renta activa de inserción (RAI)	12	4	8
<b>Total</b>	<b>583</b>	<b>241</b>	<b>342</b>

(\*) PRODI= Programa temporal de protección por desempleo e inserción, RAI = Renta activa de inserción.



## Paro Registrado.

**Septiembre 2023**

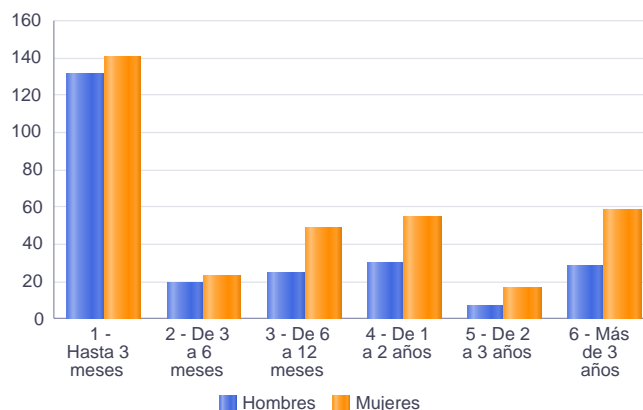
FICHA TERRITORIAL: **Comarca Bajo Cinca / Baix Cinca**

Unidad: nº personas

Fuente: Instituto Aragonés de Empleo

### Por tiempo en situación laboral como desempleado y sexo

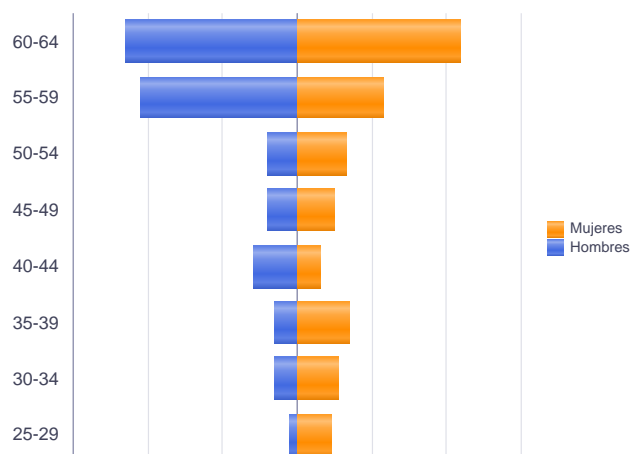
		Total	Hombres	Mujeres
<b>Corta Duración</b>	Hasta 3 meses	271	131	140
	De 3 a 6 meses	43	20	23
	De 6 a 12 meses	74	25	49
		<b>388</b>	<b>176</b>	<b>212</b>
<b>Larga Duración</b>	De 1 a 2 años	85	30	55
	De 2 a 3 años	24	7	17
	Más de 3 años	86	28	58
		<b>195</b>	<b>65</b>	<b>130</b>
<b>Total</b>		<b>583</b>	<b>241</b>	<b>342</b>



### Parados de larga duración\* por grupo de edad y sexo

	Total	Hombres	Mujeres
25-29	10	1	9
30-34	14	3	11
35-39	17	3	14
40-44	12	6	6
45-49	14	4	10
50-54	17	4	13
55-59	44	21	23
60-64	67	23	44
<b>Total</b>	<b>195</b>	<b>65</b>	<b>130</b>

\* Más de 12 meses como desempleado



## Paro Registrado.

**Septiembre 2023**

FICHA TERRITORIAL: **Comarca Bajo Cinca / Baix Cinca**

Unidad: nº personas

Fuente: Instituto Aragonés de Empleo

### Por sector de actividad económica, nacionalidad y sexo

	Españoles			Extranjeros comunitarios (UE-27)			Extranjeros no comunitarios		
	Total	Hombres	Mujeres	Total	Hombres	Mujeres	Total	Hombres	Mujeres
Agricultura, ganadería y pesca	36	26	10	76	37	39	23	17	6
Construcción	19	14	5	5	4	1	4	4	0
Industria y energía	56	31	25	8	5	3	8	5	3
Servicios	265	76	189	44	10	34	18	7	11
Sin empleo anterior	14	5	9	3	0	3	4	0	4
<b>Total</b>	<b>390</b>	<b>152</b>	<b>238</b>	<b>136</b>	<b>56</b>	<b>80</b>	<b>57</b>	<b>33</b>	<b>24</b>

### Ranking de ocupaciones más solicitadas por los demandantes parados, por sexo

Cod. Ocupación	Ocupación	Total	Hombres	Mujeres
97001104	Peones de la industria manufacturera, en general	218	113	105
95111016	Peones agrícolas, en general	142	92	50
52201079	Dependientes de comercio, en general	120	6	114
92101050	Personal de limpieza o limpiadores en general	119	15	104
97001010	Embaladores-empaquetadores-etiquetadores, a mano	104	6	98
43091029	Empleados administrativos, en general	64	9	55
98111024	Mozos de carga y descarga, almacén y/o mercado de abastos	59	57	2
51201049	Camareros, en general	46	13	33
55001018	Cajeros de comercio	40	3	37
98201011	Reponedores de hipermercado	37	10	27
96021013	Peones de la construcción de edificios	35	35	0
83331015	Conductores-operadores de carretillas elevadoras, en general	34	32	2
93101024	Pinches de cocina	30	8	22
58331022	Conserjes, en general	29	9	20
96011029	Peones de obras públicas, en general	22	21	1
84121035	Conductores de furgonetas, hasta 3,5 t.	21	21	0
97001056	Peones de la industria de la alimentación, bebidas y tabaco	21	9	12
95201021	Peones ganaderos, en general	20	15	5
94431016	Barrenderos	20	17	3
37241034	Monitores de educación y tiempo libre	17	2	15

NOTA: Cada demandante puede solicitar hasta 6 ocupaciones.